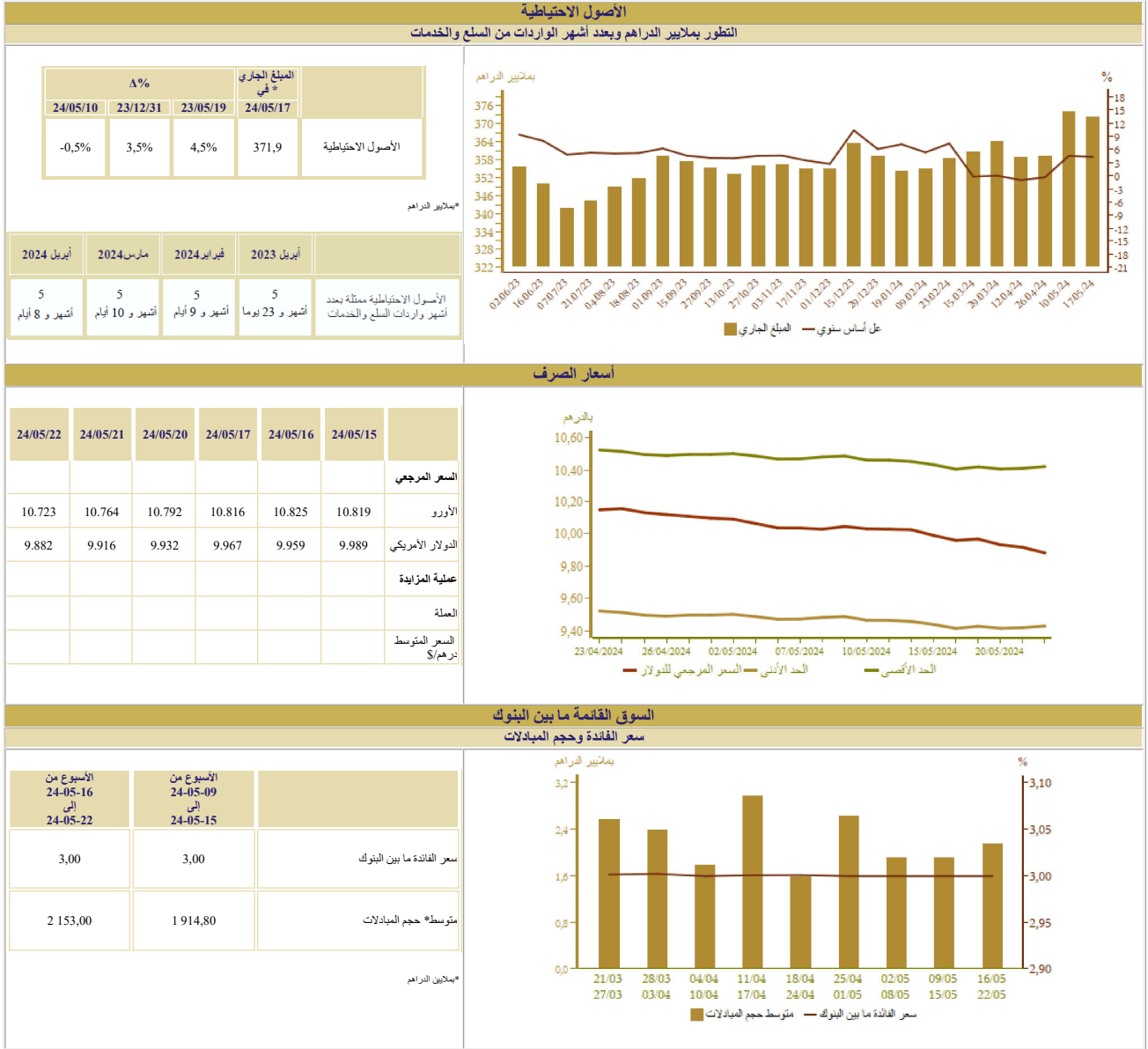


المؤشرات الأسبوعية

الأسبوع الممتد من 16 إلى 22 ماي 2024



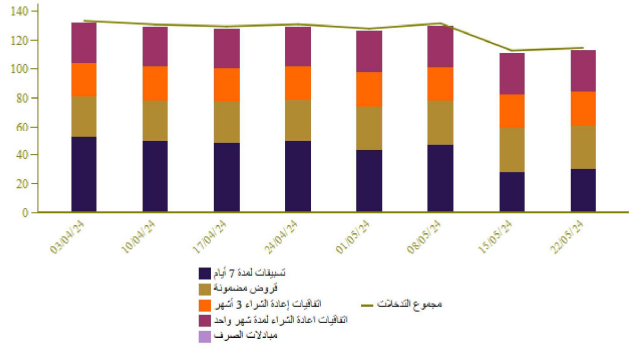
السوق النقدية

تدخلات بنك المغرب

الأسبوع من 24-05-16 إلى 24-05-22	الأسبوع من 24-05-09 إلى 24-05-15	المبالغ بمليين الدراهم
114 542	112 722	- عمليات إعادة التمويل من بنك المغرب
114 542	112 722	بمبادرة من بنك المغرب
30 130	28 310	تسييلات لمدة 7 أيام
28 605	28 605	التقاييل إعادة الشراء لمدة شهر واحد
		مبدلات الصرف
23 202	23 202	التقاييل إعادة الشراء 3 أشهر
1 692	1 692	البرنامج المنمذج لدعم وتمويل المقاولات
30 913	30 913	قروض مضمونة
		بمبادرة من البنوك
		تسييلات لمدة 24 ساعة
		تسييلة الإيداع لمدة 24 ساعة
		- عمليات هيكلية

نتائج التسييلات لمدة 7 أيام بناء على طلب العروض 24/05/22 بمليين الدراهم	المبلغ المكتتب
26 000	

بمليان الدراهم

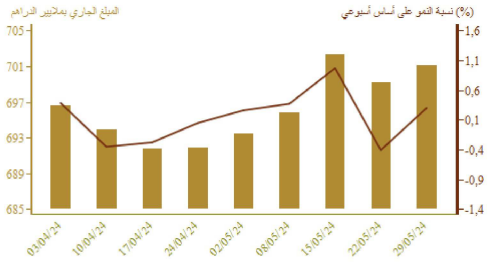


سوق الأذونات بالمزايدة

المبلغ الجاري لأذونات الخزينة

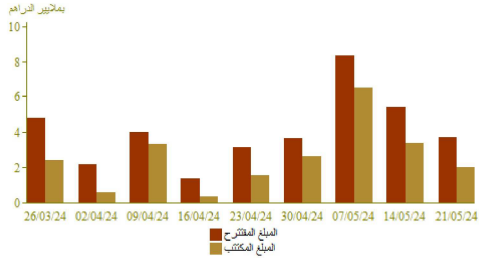
الأذونات بالمزايدة ليوم 24-05-21		التسييلات*		الأجل
الامتيازات*	سعر الفائدة	من 24-05-23 إلى 24-05-29	من 24-05-29 إلى	
				35 يوم
				45 يوم
400	2,86	150		13 أسبوعا
				26 أسبوعا
				52 أسبوعا
1 600	3,25			ستاتن
				5 سنوات
				10 سنوات
				15 سنة
				20 سنة
				30 سنة
2 000		150		المجموع

المبلغ الجاري بمليان الدراهم

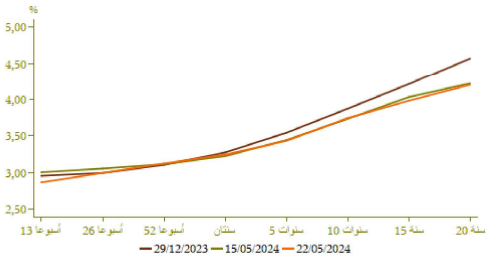


بمليان الدراهم

نتائج عمليات المزايدة

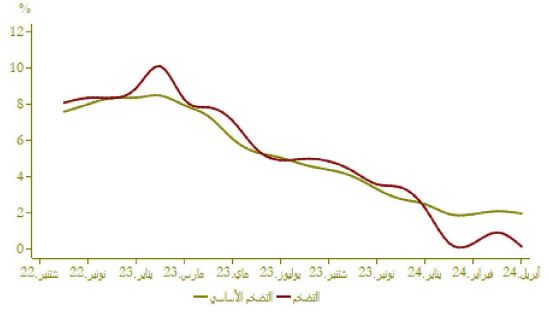


منحنى أسعار الفائدة في السوق الثانوية



التضخم

تطور التضخم على أساس سنوي (%)

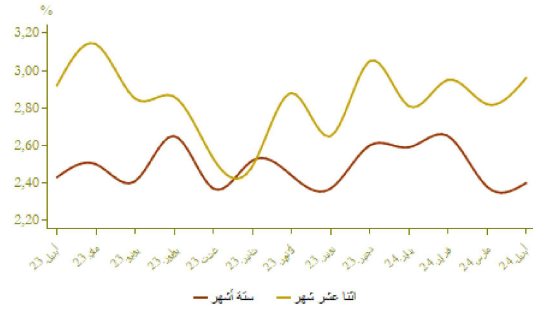


A (%)			
أبريل 2024	مارس 2024	أبريل 2024	
أبريل 2023	مارس 2023	مارس 2024	
0,2	0,9	0,6	*مؤشر أسعار الاستهلاك
2,0	2,1	0,2	**مؤشر التضخم الأساسي

المصدر: (*) المفوضية السامية للتخطيط
(**) بنك المغرب

أسعار الفائدة

أسعار الفائدة الدائنة (%)



التضخم الأول من	التضخم الثاني من	
2024	2023	
2,73	2,98	الحسابات على البنقات - سعر الفائدة الأدنى

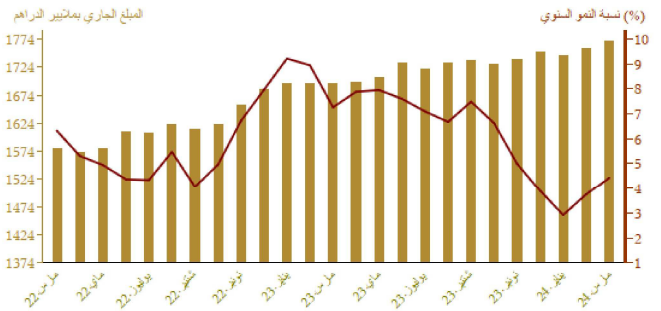
أبريل 2024	مارس 2024	فبراير 2024	أسعار الفائدة الدائنة (%)
2,40	2,38	2,65	ودائع ستة أشهر
2,96	2,82	2,95	ودائع اثنا عشر شهرا

فصل 1-2024	فصل 4-2023	فصل 3-2023	أسعار الفائدة المدنية (%)
5,40	5,36	5,36	المجموع
6,09	5,94	5,94	قروض للأفراد
4,81	4,83	4,74	قروض الإسكان
7,22	7,18	7,25	قروض الاستهلاك
5,26	5,30	5,32	قروض الشركات
			حسب الهدف الاقتصادي
5,30	5,35	5,31	تمويلات الخزينة
5,11	4,90	5,07	قروض التجهيز
5,19	5,49	5,71	قروض العقار
			حسب حجم الشركة
5,85	5,70	5,75	الشركات الصغيرة جدا والصغيرة والمتوسطة
5,16	5,25	5,05	الشركات الكبرى

المصدر: البيانات الواردة في البحث الفصلي التي يتجزء بنك المغرب لدى النظام البنكي

مجمعات النقد والتوظيفات السائلة

تطور المجموع م3



A (%)		المبلغ الجاري* في نهاية	
مارس 2024	مارس 2024	مارس 2024	
مارس 2023	فبراير 2024		
10,2	1,3	400,0	العملة الائتمانية
6,5	2,4	906,9	العملة الكنايبة
7,6	2,1	1 306,9	1م
2,7	0,6	184,4	التوظيفات تحت الطلب م2-م1
7,0	1,9	1 491,3	2م
-7,4	-5,3	279,1	أصول نقدية أخرى م3-م2
4,4	0,7	1 770,4	3م الكتلة النقدية
19,6	0,1	899,1	مجمع التوظيفات السائلة
0,2	0,7	362,0	الأصول الاحتياطية
48,9	11,2	39,8	صافي الأصول الأجنبية لمؤسسات الإيداع الأخرى
0,2	0,4	330,1	الديون الصافية على الإدارة المركزية
6,2	0,7	1 326,9	القروض المقدمة للاقتصاد

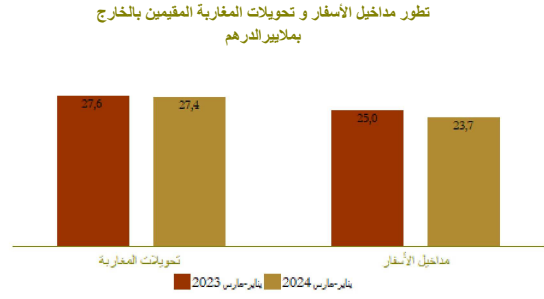
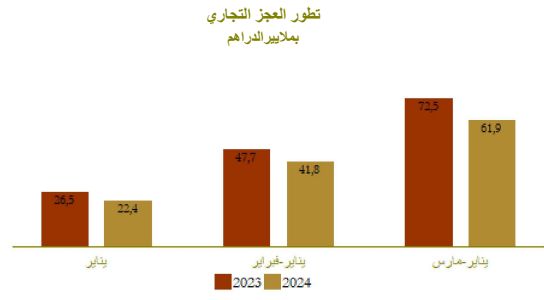
*بملايير الدرام

توزيع القرض البنكي حسب الغرض الاقتصادي				تطور القرض البنكي حسب الغرض الاقتصادي على أساس سنوي	
Δ (%)		نمبلغ الجاري* في نهاية			
مارس 2024	مارس 2023	مارس 2024			
2,3	4,0	254,8	تمويلات الخزينة		
1,1	0,6	303,8	قرض المعاش		
0,3	0,2	58,0	قرض الاستهلاك		
10,8	0,4	200,0	قرض التجهيز		
22,2	3,1	195,8	ديون مختلطة على الزبناء		
5,3	0,4	95,5	ديون معلقة الأداء		
6,7	1,7	1 107,9	القرض البنكي		
3,4	1,1	925,7	القرض للقطاع الغير مالي		
*بملايين الدراهم					
مؤشرات بورصة القيم					
تطور مؤشر مازي وحجم التداولات					
Δ %		الأسبوع			
24/05/22	24/05/22	24/05/22	24/05/22		
23/12/22	24/04/22	24/05/15	24/05/15		
10,74	0,67	-0,22	13 392,04		
			1 523,67	507,01	مؤشر مازي نهاية الفترة
			696 870,94	697 836,99	الحجم* المتوسط لتداولات الأسبوع
11,31	0,81	-0,14			الرسملة* نهاية الفترة
*بملايين الدراهم					
المصدر: بورصة الدار البيضاء					
المالية العمومية					
وضعية الخزينة			تمويل الخزينة		
Δ(%)		يناير-أبريل 2024	يناير-أبريل 2023		
17,0	127 163	108 662	*المداخل العادية		
12,6	115 534	102 629	منها الموارد الجبائية		
3,5	146 591	141 680	التنقلات الإجمالية		
4,9	136 162	129 797	التنقلات الإجمالية دون احتساب المقاصة		
-12,2	10 429	11 883	المقاصة		
6,2	105 984	99 828	التنقلات العادية دون احتساب المقاصة		
2,1	51 843	50 797	الأجور		
14,4	30 601	26 748	السلع والخدمات الأخرى		
-3,4	10 754	11 134	فوائد الدين		
14,7	12 787	11 149	التحويلات للجماعات الترابية		
.	10 750	-3 049	الرصيد العادي		
0,7	30 177	29 969	نفقات الاستثمار		
	13 357	19 663	رصيد الحسابات الخاصة للخزينة		
	-6 071	-13 355	قائض أو عجز الميزانية		
	4 683	-2 221	**الرصيد الأولي		
	-4 117	-8 901	تغير العمليات قيد الأداء		
	-10 188	-22 256	عجز أو قائض التمويل		
	7 791	28 437	التمويل الخارجي		
	2 397	-6 182	التمويل الداخلي		
*مع احتساب الضريبة على القيمة المضافة للجماعات الترابية ودون احتساب موارد التعمية					
**بملايين الدرهم					
المصدر: وزارة الاقتصاد والمالية					

الحسابات الخارجية

Δ (%)	المبالغ بملايين الدراهم		
	يناير-مارس 2024	يناير-مارس 2023	
3,0	113 560,0	110 227,0	الصادرات الإجمالية
-2,3	17 632,0	18 049,0	صادرات الفوسفات ومشتقاته
13,1	38 342,0	33 913,0	صادرات قطاع السيارات
-4,0	175 474,0	182 716,0	الواردات الإجمالية
-13,6	28 063,0	32 473,0	واردات المواد الطاقية
2,2	41 243,0	40 360,0	مواد التجهيز
0,8	39 355,0	39 026,0	السلع الاستهلاكية
-14,6	61 915,0	72 488,0	العجز التجاري الإجمالي
	64,7	60,3	نسبة (%) تغطية الصادرات للواردات
-5,1	23 729,0	24 995,0	مداخل الأسفار
-0,4	27 444,0	27 550,0	تحويلات المغاربة المقيمين بالخارج
56,2	5 795,0	3 711,0	تدفقات الاستثمارات الأجنبية المباشرة الصافية

المصدر: مكتب الصرف



الحسابات الوطنية

تطور الناتج الداخلي الإجمالي على أساس سنوي

Δ (%)	بملايين الدراهم		
	ف-4-2023	ف-4-2022	
4,1	313,6	301,2	الناتج الداخلي الإجمالي بالأسعار المتسلسلة
5,8	27,3	25,8	القيمة المضافة للقطاع الفلاحي
4,1	253,9	243,9	القيمة المضافة للقطاع غير الفلاحي
6,7	370,8	347,4	الناتج الداخلي الإجمالي بالأسعار الجارية

المصدر: المديرية العامة للتخطيط

